

## Результаты ВПР 2021 г.

В рамках проведения Всероссийских проверочных работ (далее - ВПР) на основании приказа МОиН РФ от 11.02.2021 г. № 119 «О проведении Федеральной службой по надзору в сфере образования и науки мониторинга качества подготовки обучающихся общеобразовательных организаций в форме всероссийских проверочных работ в 2021 году» были проведены ВПР в 4,5,6,7,8,11 классах с 15 марта по 21 мая 2021 года. ВПР позволяют осуществить диагностику достижения предметных и метапредметных результатов, в т.ч. уровня сформированности универсальных учебных действий (УУД) и овладения межпредметными понятиями.

### Даты проведения

Класс	Предмет	Планируемый период проведения	Планируемая дата загрузки
7	Биология	6.04.21г.	9.04.21г.
7а,б	Английский язык	7-8.04.21г.	10.04.21г.
6б	География	7.04.21г.	11.04.21г.
6а,в	Биология	7.04.21г.	11.04.21г.
8	Русский язык	8.04.21г.	12.04.21г.
7	География	9.04.21г.	13.04.21г.
8в	Химия	12.04.21г.	18.04.21г.
8а	Физика	12.04.21г.	18.04.21г.
8б	Биология	12.04.21г.	18.04.21г.
6б	Обществознание	13.04.21г.	18.04.21г.
6а,в	История	13.04.21г.	18.04.21г.
8	Математика	14.04.21г.	17.04.21г.
7	Обществознание	15.05.21 г.	20.04.21 г.
7	История	16.04.21г.	21.04.21г.
8б	Обществознание	12.04.21г.	16.04.21г.
8а	География	16.04.21г.	21.04.21г.
8а	История	19.04.21г.	23.04.21г.
7	Математика	19.04.21г.	22.04.21г.
6	Русский язык	20.04.21г.	24.04.21г.
7	Физика	21.04.21г.	24.04.21г.
6	Математика	22.04.21г.	26.04.21г.
7	Русский язык	23.04.21г.	28.04.21г.
4	Русский язык 1 часть	26.04.21г.	30.04.21г.
5	Русский язык	26.04.21г.	30.04.21г.
4	Русский язык 2 часть	27.04.21г.	30.04.21г.
4	Математика	28.04.21г.	1.05.21г.
5	Математика	28.04.21г.	1.05.21г.
4	Окружающий мир	29.04.21г.	3.05.21г.
5	Биология	29.04.21г..	3.05.21г.
5	История	30.04.21г.	5.05.21г.
11б	История	18.03.21г.	22.03.21г.
11а	Физика	18.03.21г.	22.03.21г.

### Средний балл и средняя оценка Всероссийских проверочных работ в 4-х классах

Наименование общеобразовательного учреждения	Русский язык ср.оценка			Математика ср.оценка			Окружающий мир ср.оценка		
	2019	2020	2021	2019	2020	2021	2019	2020	2021
Кол-во учащихся 4-х классов	136	56	108	136	60	107	134	61	108
МБОУ «Гимназия №3»	3,9	3,46	3,8	4,1	3,65	4,07	3,8	3,8	4,0

### Успеваемость и качество знаний Всероссийских проверочных работ в 4-х классах

Учебный год	Русский язык Успеваемость/Качество знаний	Математика Успеваемость/Качество знаний	Окружающий мир Успеваемость/Качество знаний
2018-2019	99,3% / 78,7%	100% / 81,6%	100% / 70,8%
2020г. за 2019-2020	96,43% / 46,43%	85% / 63,34%	100% / 72%
2020-2021	100% / 68,5%	100% / 83%	100% / 80,5%

Обучающиеся 4-х классов (110 чел.) приняли участие во всероссийской проверочной работе по русскому языку, математике, окружающему миру. Успеваемость по русскому языку, математике и окружающему миру составила 100%, качество знаний учащихся по русскому языку 68,5 %, что на 22% больше, чем в 2020 году (46,4%); по математике –83%, что на 19,7% больше, по сравнению с 2020 годом (63,3%); по окружающему миру – 80,5% , что на 8,5% больше, чем в прошлом году.

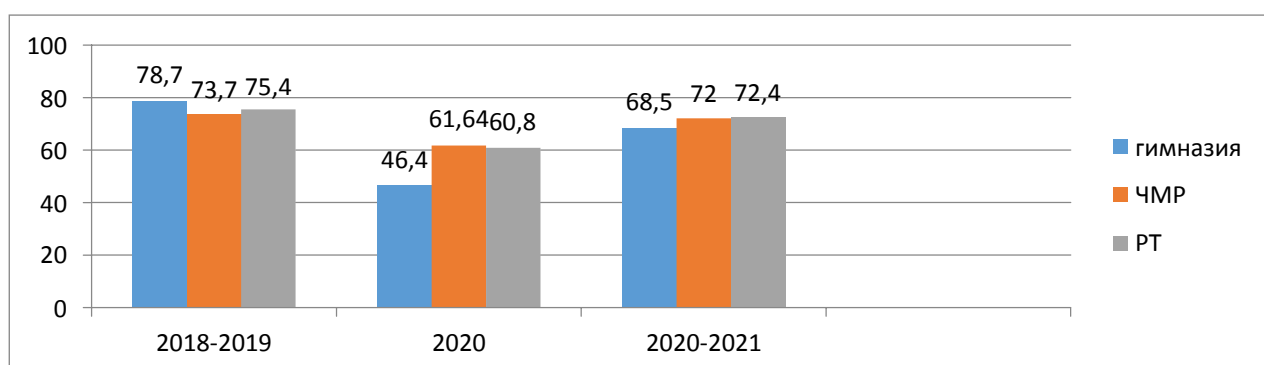
### Результаты ВПР в 4-х классах

Предмет	Гимназия						Чистопольский район						Республика Татарстан					
	2017-2018		2018-2019		2020		2017-2018		2018-2019		2020		2017-2018		2018-2019		2020	
	успеваемость	качество	успеваемость	качество	успеваемость	качество	успеваемость	качество	успеваемость	качество	успеваемость	качество	успеваемость	качество	успеваемость	качество	успеваемость	качество
Русский язык	99,1%	68,7	99,3	78,7	<b>96,4</b>	<b>46,4</b>	99,3	70,9	99,7	73,7	<b>97,7</b>	<b>61,64</b>	98,2	73,7	98,6	75,4	<b>93,5</b>	<b>60,8</b>
Математика	100%	79,6	100	81,6	<b>85</b>	<b>63,3</b>	99,8	75,9	100	77,5	<b>97,5</b>	<b>67,4</b>	99,5	80,8	99,3	82,3	<b>96,9</b>	<b>74,7</b>
Окружающий мир	100%	90,2	100	70,8	<b>100</b>	<b>72</b>	99,7	85,6	100	80,6	<b>100</b>	<b>74,09</b>	99,8	82,8	99,8	82,7	<b>99,1</b>	<b>75,2</b>

### Результаты ВПР в 4-х классах

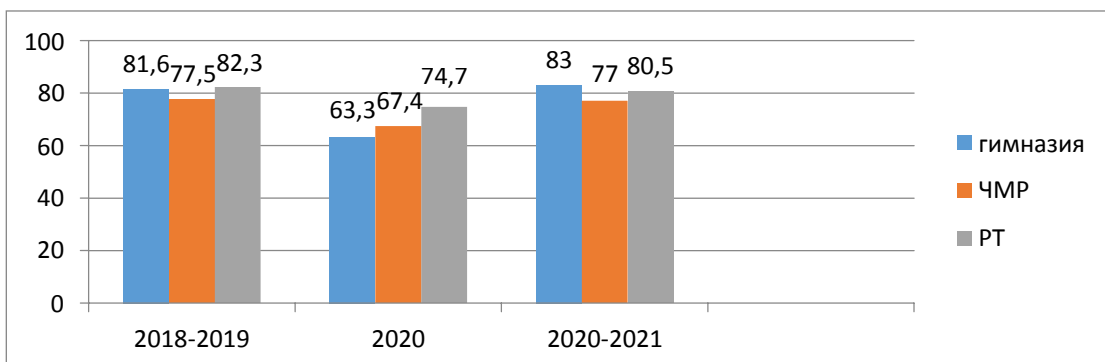
Предмет	Гимназия				Чистопольский район				Республика Татарстан			
	2019-2020		2020-2021		2019-2020		2020-2021		2019-2020		2020-2021	
	успеваемость	качество	успеваемость	качество	успеваемость	качество	успеваемость	качество	успеваемость	качество	успеваемость	качество
Русский язык	<b>96,4</b>	<b>46,4</b>	100	68,5	<b>97,7</b>	<b>61,64</b>	98,9	72	<b>93,5</b>	<b>60,8</b>	98	72,4
Математика	<b>85</b>	<b>63,3</b>	100	83	<b>97,5</b>	<b>67,4</b>	99,4	77	<b>96,9</b>	<b>74,7</b>	98,9	80,5
Окружающий мир	<b>100</b>	<b>72</b>	100	80,5	<b>100</b>	<b>74,09</b>	99,8	81,9	<b>99,1</b>	<b>75,2</b>	99,7	83,5

### Сравнительная таблица качества знаний учащихся по русскому языку



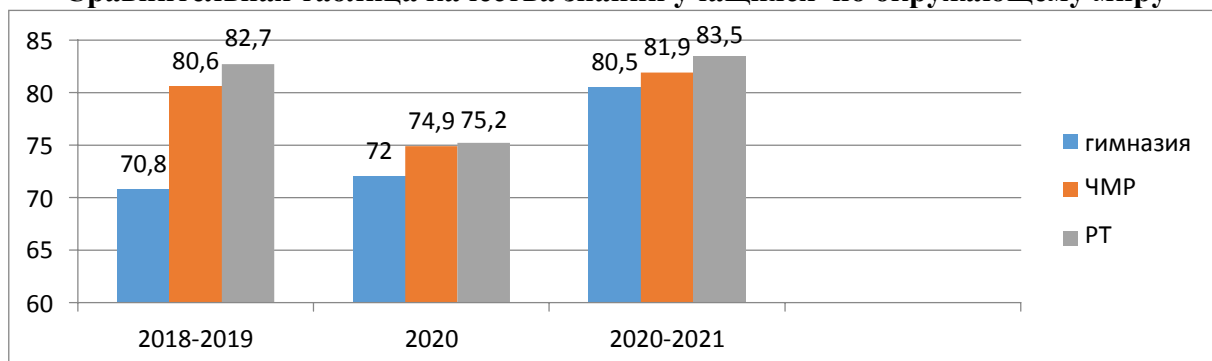
В сравнении результатов гимназии с районными и республиканскими показателями по русскому языку наблюдается отрицательная динамика. Успеваемость по русскому языку выше на 2%, чем республиканские показатели и на 1,1%, чем районные. Качество знаний ниже на 3,5%, чем районные показатели и на 3,9% ниже, чем республиканские показатели. По русскому языку понизили свои отметки - 20 чел (18,5%), подтвердили - 68 чел (62,9%), повысили - 20 чел (18,5%).

### Сравнительная таблица качества знаний учащихся по математике



В сравнении результатов гимназии с районными и республиканскими показателями по математике наблюдается положительная динамика. Успеваемость по математике на 1,1% выше, чем республиканские показатели, и на 0,6% выше районных показателей. Качество знаний выше на 2,5%, чем республиканские показатели и на 6% выше районных показателей. По математике понизили свои отметки - 14 чел (13%), подтвердили - 72 чел (67%), повысили - 21 чел (20%).

### Сравнительная таблица качества знаний учащихся по окружающему миру



В сравнении результатов гимназии с районными и республиканскими показателями по окружающему миру наблюдается отрицательная динамика.

Успеваемость по окружающему миру на 0,3% выше, чем республиканские показатели и на 0,2% выше районных показателей. Качество знаний ниже на 3% республиканских показателей, на 1,4% ниже, чем районные показатели. По окружающему миру понизили свои отметки - 32 чел (29,6%), подтвердили - 63 чел (58%), повысили - 13 чел (12%).

### Анализ результатов выполнения ВПР позволил выделить несколько недостатков в подготовке выпускников начальной школы по русскому языку:

- Умение распознавать однородные члены предложения. Выделять предложения с однородными членами
- Умение классифицировать согласные звуки. Характеризовать звуки русского языка: согласные звонкие/глухие
- Умение на основе данной информации и собственного жизненного опыта обучающихся определять конкретную жизненную ситуацию для адекватной интерпретации данной информации, соблюдая при письме изученные орфографические и пунктуационные нормы. Интерпретация содержащейся в тексте информации.

### Особые затруднения вызвали задания по математике:

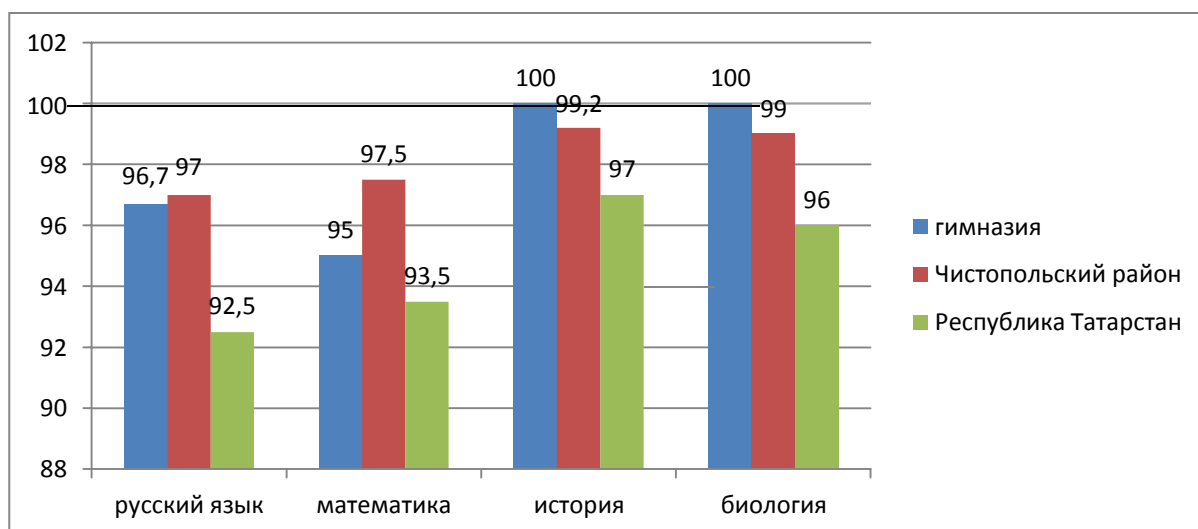
- Использование начальных математических знаний для описания и объяснения окружающих предметов, процессов, явлений, для оценки количественных и пространственных отношений предметов, процессов, явлений. Читать, записывать и сравнивать величины (массу, время, длину, площадь, скорость), используя основные единицы измерения величин и соотношения между ними (килограмм – грамм; час – минута, минута – секунда; километр – метр, метр – дециметр, дециметр – сантиметр, метр – сантиметр, сантиметр – миллиметр)
  - Умение решать текстовые задачи. решать задачи в 3–4 действия
  - Владение основами логического и алгоритмического мышления. Интерпретировать информацию, полученную при проведении несложных исследований (объяснять, сравнивать и обобщать данные, делать выводы и прогнозы).
- По окружающему миру слабо усвоены разделы:**
- Освоение доступных способов изучения природы (наблюдение, измерение, опыт); овладение логическими действиями сравнения, анализа, синтеза, установления аналогий и причинно-следственных связей, построения рассуждений; осознанно строить речевое высказывание в соответствии с задачами коммуникации.
  - Вычленять содержащиеся в тексте основные события; сравнивать между собой объекты, описанные в тексте, выделяя 2-3 существенных признака; проводить несложные наблюдения в окружающей среде и ставить опыты, используя простейшее лабораторное оборудование; создавать и преобразовывать модели и схемы для решения задач
  - Владение начальными сведениями о сущности и особенностях объектов, процессов и явлений действительности (социальных); осознанно строить речевое высказывание в соответствии с задачами коммуникации.
  - Оценивать характер взаимоотношений людей в различных социальных группах.
  - Сформированность уважительного отношения к родному краю; осознанно строить речевое высказывание в соответствии с задачами коммуникации.

### Средний балл и средняя оценка Всероссийских проверочных работ в 5-х классах

класс	предмет	Кол-во в классе			Кол-во участников ВПР			успеваемость			качество			Средняя оценка		
		2019	2020	2021	2019	2020	2021	2019	2020	2021	2019	2020	2021	2019	2020	2021
5	Русский язык	110	92	64	109	73	62	100%	100%	96,7%	54,1%	58,9%	67,7%	3,6	3,7	3,8
5	Математика	110	92	64	108	78	60	99%	93,5%	95%	57,4%	50%	31,6%	3,74	3,6	3,3
5	Биология	110	92	64	108	77	62	100%	90,9%	100%	44,5%	24,6%	58%	3,5	3,1	3,5
5	История	110	92	64	109	81	62	100%	100%	100%	87,2%	44,4%	72,5%	4,07	3,5	3,7

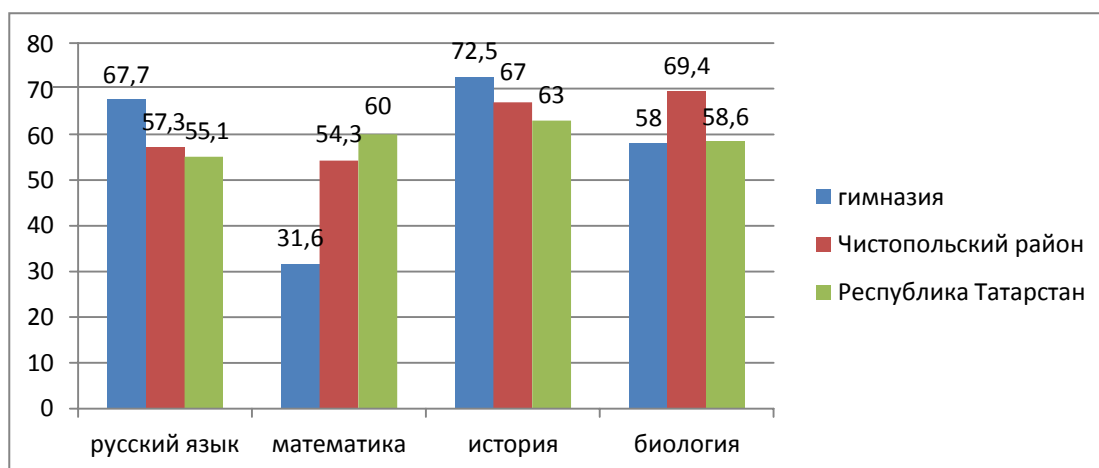
Учащиеся 5-х классов приняли участие во Всероссийских проверочных работах по русскому языку, математике, истории, биологии. Успеваемость по истории и биологии составила 100%, по математике 95%, по русскому языку 96,7%. Если сравнивать с 2020 годом, то стабильная успеваемость по истории. Понизилась успеваемость по русскому языку на 3,3%. Качество знаний учащихся по русскому языку 67,7% (на 8,8% выше по сравнению с результатами 2020 года), по математике 31,6% (на 18,4% ниже по сравнению с результатами 2020 года), по истории 72,5% (на 28,1 выше по сравнению с результатами 2020 года), по биологии 58% (на 33,4% выше по сравнению с результатами 2020 года). По русскому языку понизили свои отметки - 14 чел (22,5%), подтвердили -42 чел(67,7%), повысили -6 чел (9,6%). По биологии понизили свои отметки - 32 чел (51,6%), подтвердили -28 чел(45%), повысили -2 чел (3%). По истории понизили свои отметки - 37 чел (59,6%), подтвердили -25 чел(40,3%), повысили -0 чел (0%).

### Сравнительная таблица успеваемости ВПР



Показатели успеваемости учащихся 5 классов по истории и биологии ВПР выше республиканских и муниципальных показателей. По математике и русскому языку показатели успеваемости ниже муниципальных показателей, но выше республиканских показателей.

### Сравнительная таблица качества знаний учащихся ВПР

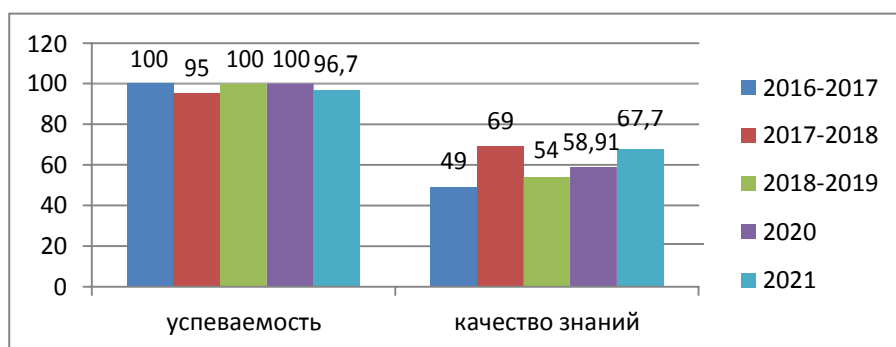


Качество знаний учащихся по русскому языку и истории выше республиканских и районных показателей, по биологии и математике качество знаний ниже республиканских и районных показателей.

### Соответствие отметок за работу и отметок в журнале

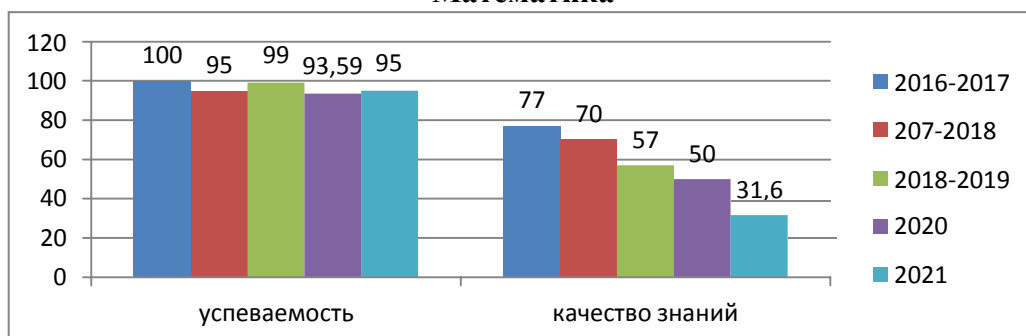
предмет	понижили	подтвердили	повысили
Русский язык	14(22,58%)	42(67,74%)	6(9,68%)
Математика	30(50%)	27(45%)	3(5%)
Биология	32(51,61%)	28(45,16%)	2(3,23%)
История	37(59,68%)	25(40,32%)	0

### Русский язык



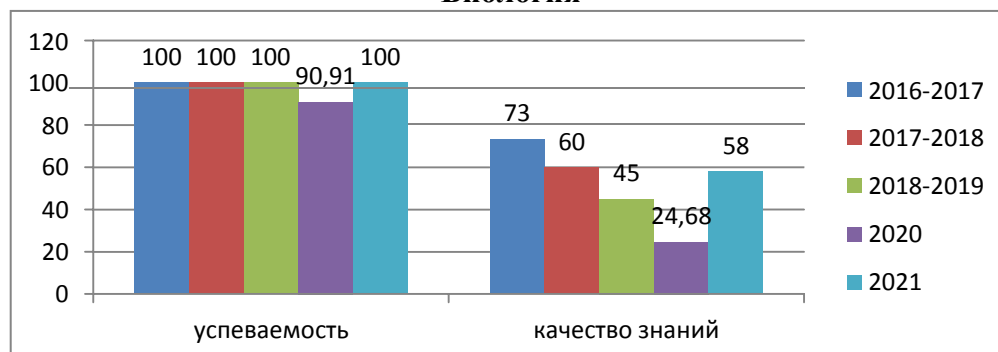
В сравнении с результатами ВПР прошлого года по русскому языку успеваемость ниже на 3,3%, качество знаний повысилось на 8,7%.

### Математика



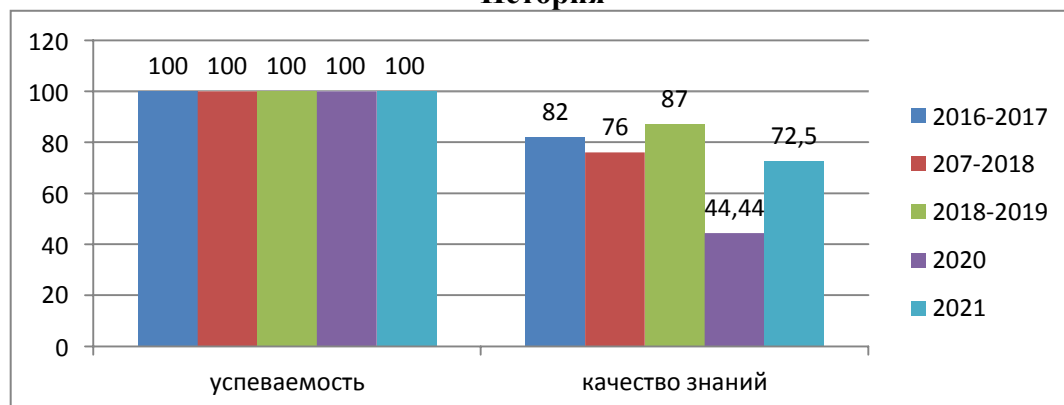
В сравнении с результатами ВПР прошлого года по математике успеваемость повысилась на 1,5%, качество знаний снизилось на 18,4%.

### Биология



В сравнении с результатами ВПР прошлого года по биологии успеваемость повысилась на 9,1%, качество знаний повысилось на 33,4%.

### История



В сравнении с результатами ВПР прошлого года по истории успеваемость стабильная 100%, качество знаний повысилось на 28,1%.

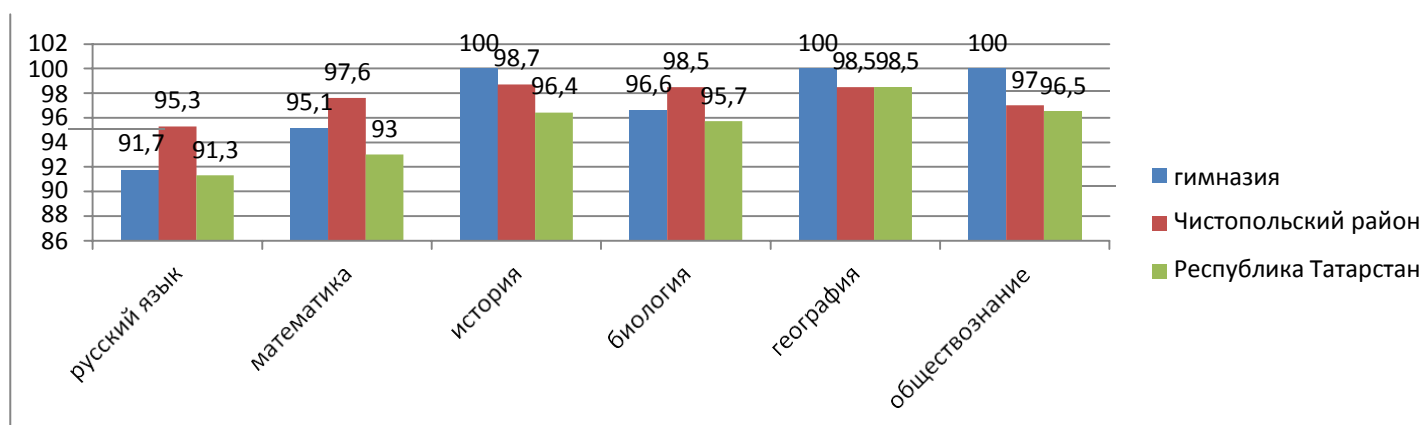
Организованно прошли Всероссийские проверочные работы в 6 классах

### Результаты ВПР

класс	предмет	Кол-во в классе			Кол-во участников ВПР			успеваемость			качество			Средняя оценка		
		2019	2020	2021	2019	2020	2021	2019	2020	2021	2019	2020	2021	2019	2020	2021
6	Русский язык	98	46	92	96	44	85	98%	95,4%	91,7%	70%	61%	58,8%	3,8	3,6	3,6
6	Математика	98	46	92	96	46	83	100%	100%	95,1%	77%	26%	43,3%	3,9	3,2	3,4
6	Биология	98	46	92	95	44	59	100%	77,2%	96,6%	88%	16%	42,3%	4,2	2,9	3,4
6	История	98	46	92	96	42	60	98%	90,4%	100%	72%	38%	43,3%	4,0	3,3	3,4
6	Обществознание	98	46	92	94	42	25	100%	85,7%	100%	80%	36%	60%	4,2	3,2	3,6
6	География	98	46	92	96	44	28	100%	100%	100%	86%	86%	64,28%	4,0	3,8	3,6

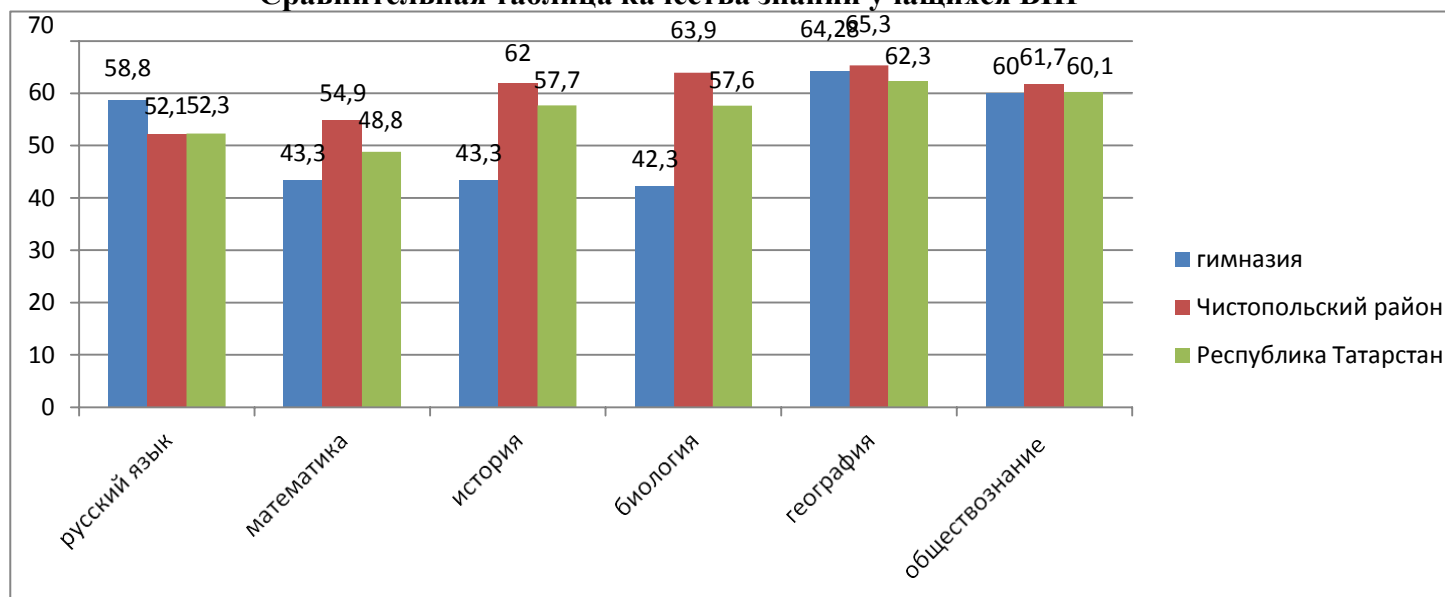
Учащиеся 6-х классов приняли участие во Всероссийских проверочных работах по русскому языку, математике, истории, биологии, географии, обществознанию. Успеваемость по истории, обществознанию и географии составила 100%, по русскому языку 91,7%, по математике 95,1%, по биологии 96,6%.

### Сравнительная таблица успеваемости ВПР



Показатели успеваемости учащихся 6 классов по истории, географии, обществознанию выше республиканских показателей и муниципальных показателей, а по русскому языку, математике, биологии показатели успеваемости ниже республиканских, но выше муниципальных показателей.

**Сравнительная таблица качества знаний учащихся ВПР**



Качество знаний учащихся выше республиканских и районных показателей по русскому языку, показатели качества ниже республиканских и районных показателей по математике, истории, биологии, по обществознанию. По географии выше республиканских, но ниже муниципальных показателей.

**Соответствие отметок за работу и отметок в журнале**

предмет	понижили	подтвердили	повысили
Русский язык	19/22,35%	65/76,47%	1/1,18%
Математика	34/40,96%	46/55,42%	3/3,61
Биология	33/55,93%	26/44,07%	0
История	37/61,67%	22/36,67%	1 / 1,67%
География	10/35,71%	18/64,29%	0
Обществознание	16/64%	9/36%	0

Организованно прошли Всероссийские проверочные работы в 7 классах

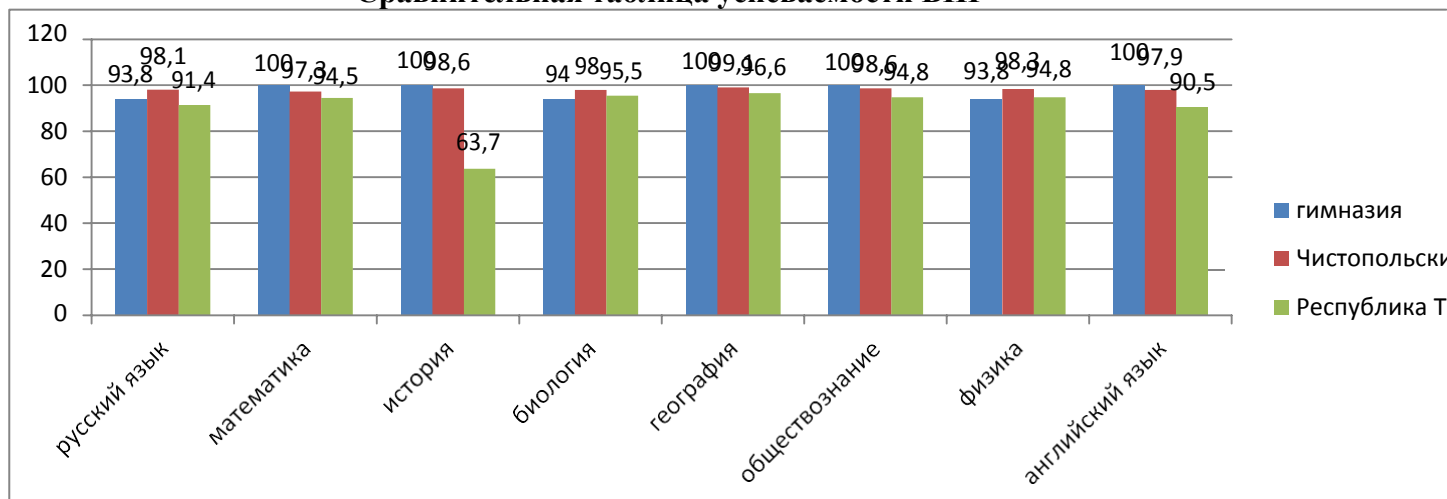
**Результаты ВПР**

класс	предмет	Кол-во в классе			Кол-во участников ВПР			успеваемость			качество			Средняя оценка		
		2019	2020	2021	2019	2020	2021	2019	2020	2021	2019	2020	2021	2019	2020	2021
7	Русский язык	102	71	50	97	68	49	98%	97%	93,8	64%	69%	61,2	3,8	3,6	3,6
7	Математика	102	71	50	97	69	50	98%	93%	100	85%	55%	58	4,2	3,5	3,7
7	Биология	102	71	50	95	67	50	100%	97%	94	61%	69%	42	3,7	3,8	3,3
7	История	102	71	50	99	67	50	100%	100%	100	80%	82%	78	3,9	4,1	3,9
7	Обществознание	102	71	50	99	65	50	98%	97%	100	66%	58%	80	3,7	3,6	4,0
7	География	102	71	50	95	67	49	100%	100%	100	55%	51%	55	3,5	3,5	3,7
7	Физика	102	71	50	99	65	49	85%	77%	93,8	48%	29%	59,1	3,4	3,2	3,6
7	Английский язык	102	71	50	22	67	49	81%	100%	100	27%	57%	61,2	3,1	3,5	3,7



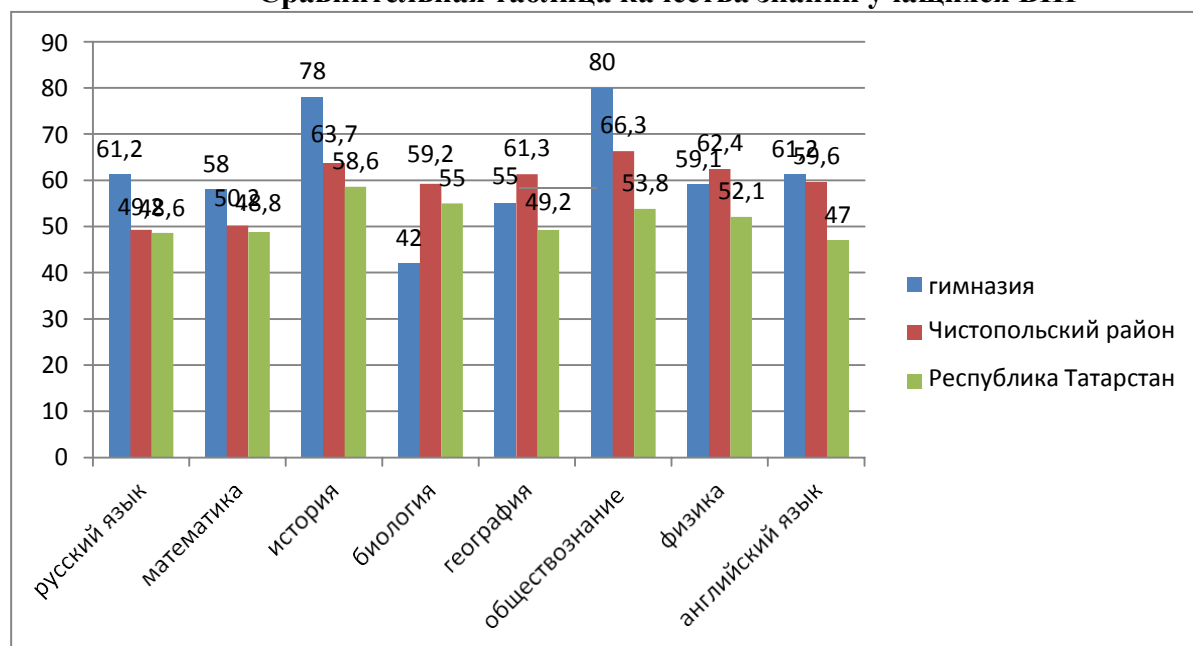
Учащиеся 7-х классов приняли участие во Всероссийских проверочных работах по русскому языку, математике, истории, биологии, географии, обществознанию, физике, английскому языку. Успеваемость по английскому языку, обществознанию, математике, истории, географии составила 100%, по русскому языку -93,8%, биологии-94%, по физике -93,8%. Высокие показатели качества знаний учащиеся 7 классов показали по обществознанию -80%, истории 78%. Низкие показатели показали учащиеся 7 класса по биологии 42%.

**Сравнительная таблица успеваемости ВПР**



Показатели успеваемости учащихся 7 классов по математике, истории, географии, обществознанию и английскому языку выше республиканских и муниципальных показателей. По русскому языку показатели выше республиканских, но ниже районных. По биологии и физике результаты ниже районных и республиканских показателей.

**Сравнительная таблица качества знаний учащихся ВПР**



Качество знаний учащихся выше республиканских и районных показателей по русскому языку, математике, истории, обществознанию, английскому языку. По географии и физике ниже районных, но выше республиканских. По биологии результаты ниже районных и республиканских результатов.

### Соответствие отметок за работу и отметок в журнале

предмет	понижили	подтвердили	повысили
Русский язык	16(32,65%)	33(67,35%)	0
Математика	10(20%)	36(72%)	4(8%)
Биология	27(54%)	22(44%)	1(2%)
История	13(26%)	32(64%)	5(10%)
География	21(42,86%)	23(46,94%)	5(10,2%)
Обществознание	18(36%)	29(58%)	3(6%)
Физика	12(24,49%)	30(61,22%)	7(14,29%)
Английский язык	18(36,73%)	29 (59,18%)	2(4,08)

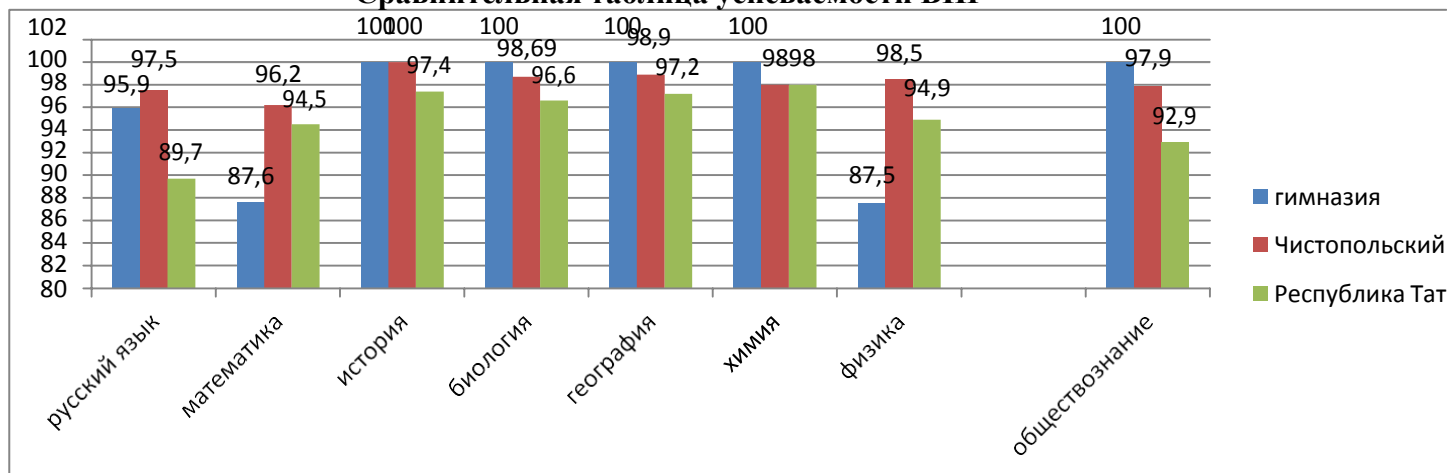
Организованно прошли Всероссийские проверочные работы в 8 классах

### Результаты ВПР

класс	предмет	Кол-во в классе	Кол-во участников ВПР	успеваемость	качество	Средняя оценка
8	русский язык	76	75	95,9%	78,6%	3,8
8	математика	76	73	87,6%	32,8%	3,2
8	биология	76	26	100%	84,62%	3,8
8	история	76	23	100%	52,1%	3,6
8	обществознание	76	23	100%	56,5%	3,6
8	физика	76	24	87,5%	25%	3,1
8	химия	76	23	100%	86,9%	4,2
8	география	76	27	100%	77,78%	3,7

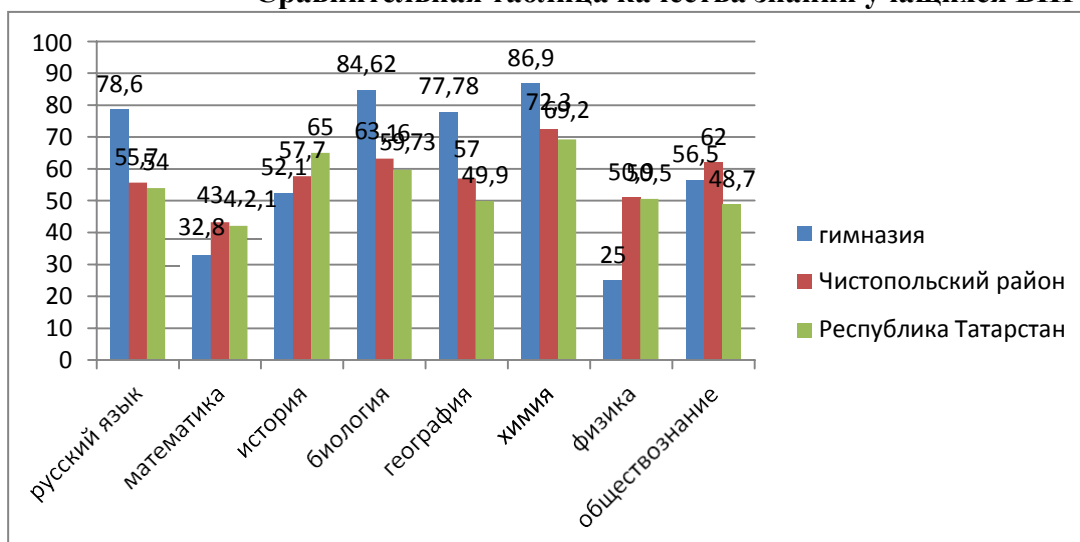
Учащиеся 8-х классов приняли участие во Всероссийских проверочных работах по русскому языку, математике, биологии, истории, обществознанию, физике, химии, географии. Успеваемость по биологии, истории, обществознанию, химии, географии составила 100%, по русскому языку – 95,9%, по математике -87,6%, по физике -87,5%. Высокие показатели качества знаний учащиеся 8 классов показали по химии 86,9%, по биологии 84,62%, по русскому языку – 78,6%, по географии – 77,78%. Низкие показатели показали учащиеся 8 класса по физике 25%, по математике 32,8%.

### Сравнительная таблица успеваемости ВПР



Показатели успеваемости учащихся 8 классов по истории, биологии, географии, обществознанию и химии выше республиканских и муниципальных показателей. Показатели успеваемости учащихся 8 классов по математике, физике ниже республиканских и муниципальных показателей. По русскому языку показатели ниже районных показателей, но выше республиканских.

### Сравнительная таблица качества знаний учащихся ВПР



Качество знаний учащихся выше республиканских и районных показателей по русскому языку, биологии, географии, химии. Качество знаний учащихся ниже республиканских и районных показателей по математике, истории, физике. По обществознанию показатели ниже районных, но выше республиканских.

### Соответствие отметок за работу и отметок в журнале

предмет	понижили	подтвердили	повысили
Русский язык	11(14,67%)	61(81,33%)	3(4%)
Математика	38(52,05%)	33(45,21%)	2(2,74%)
Биология	7(26,92%)	15(57,69%)	4(15,38%)
История	10(43,48%)	12(52,17%)	1(4,35%)
Обществознание	14(60,87%)	8(34,78%)	1(4,35%)
География	7(25,93%)	18(66,67%)	2(7,41%)
Химия	4(17,39%)	11(47,83%)	8(34,78%)
Физика	12(50%)	10(41,67%)	2(8,33%)

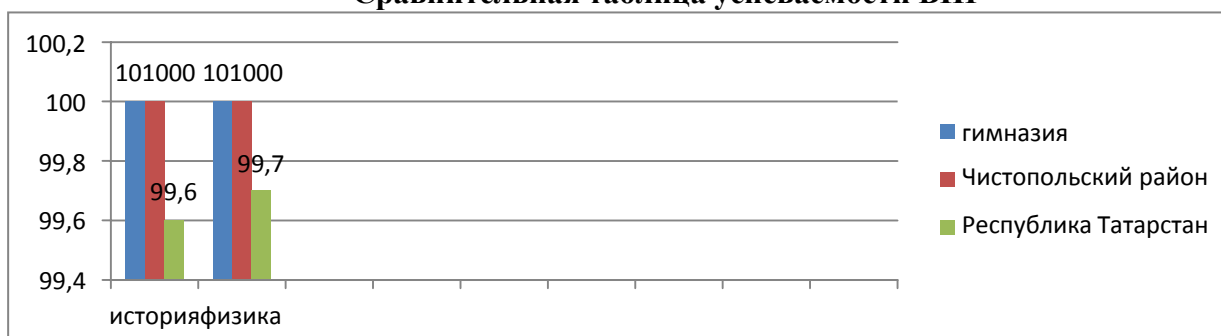
Организованно прошли Всероссийские проверочные работы в 11 классах

### Результаты ВПР

класс	предмет	Кол-во в классе	Кол-во участников ВПР	успеваемость	качество	Средняя оценка
11	история	54	29	100%	100%	4,3
11	физика	54	24	100%	41,6%	3,5

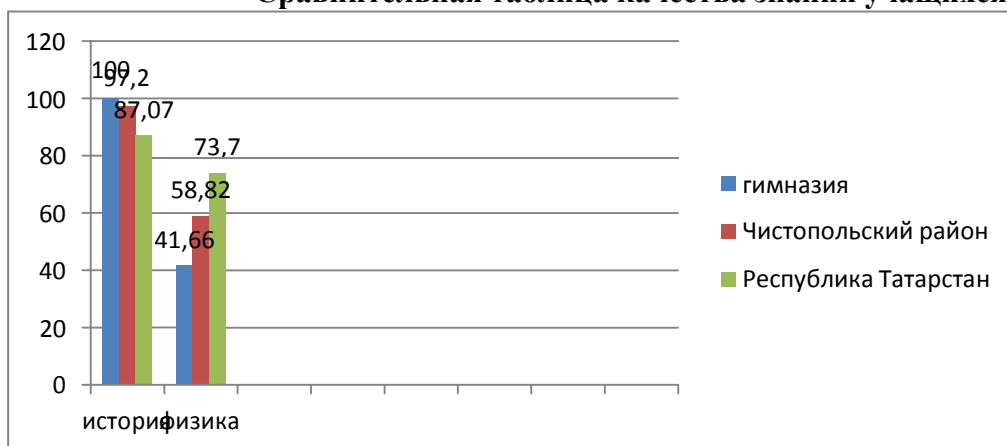
Учащиеся 11-х классов приняли участие во Всероссийских проверочных работах по истории и физике. Успеваемость составила 100%, качество знаний по истории 100%, по физике 41,6%.

### Сравнительная таблица успеваемости ВПР



Показатели успеваемости учащихся 11 классов по истории и физике выше республиканских показателей.

### Сравнительная таблица качества знаний учащихся ВПР



Качество знаний учащихся выше республиканских и районных показателей по истории. По физике показатели ниже районных и республиканских.

### Соответствие отметок за работу и отметок в журнале

предмет	понижили	подтвердили	повысили
История	1(3,45%)	24(82,76%)	4(13,79%)
Физика	15(62,5%)	7(29,17%)	2(8,33%)

В целях совершенствования работы по повышению качества знаний учащихся по предметам, реализации их индивидуальных запросов и способностей **рекомендовать учителям – предметникам** шире использовать инновационные педагогические технологии, дифференцированный и индивидуальные подходы, а также осуществлять системную самообразовательную работу по реализации системно – деятельностного подхода при обучении. Обеспечить освоение учащимися основного содержания школьного образования и овладение ими разнообразными видами учебной деятельности.

### Планируемые мероприятия по совершенствованию умений и повышению результативности работы:

1. Ознакомить родителей с результатом ВПР.
2. Использовать результаты по школе в формировании системы мониторинга.
3. Проанализировать результаты проведения ВПР с выявлением заданий с низким процентом выполнения по школе, скорректировать методическую работу с учетом полученных результатов.
4. Рассмотреть и провести детальный анализ количественных и качественных результатов ВПР на заседании предметных кафедр.
5. Руководителям школьных предметных кафедр провести совместные заседания по вопросу разработок заданий, направленных на отработку у обучающихся, необходимых навыков при выполнении заданий, а также других заданий, которые вызывают затруднения.
6. Заместителю директора по УВР взять на контроль выполнение плана мероприятий по устранению выявленных пробелов в знаниях школьников посредством проведения мониторинговых мероприятий, срезов знаний, посещения уроков и внеурочных занятий.

### Рекомендации учителю:

1. Провести тщательный анализ количественных и качественных результатов ВПР, выявить проблемные зоны как класса в целом, так и отдельных обучающихся.
2. Спланировать коррекционную работу во внеурочное время и содержания урочных занятий.
3. Скорректировать содержание текущего тестирования и контрольных работ с целью мониторинга результативности работы по устранению пробелов в знаниях и умениях.
4. Учителям разработать план мероприятий по подготовке учащихся к ВПР.

### **Рекомендации:**

1. Использовать тренинговые задания для формирования устойчивых навыков решения заданий, систематически отрабатывать навыки через систему разноуровневых упражнений;
2. Сформировать план индивидуальной работы с учащимися слабомотивированными на учебную деятельность;
3. Усилить работу по формированию УУД применять изученные понятия, результаты, методы для решения задач практического характера и задач из смежных дисциплин;
4. Вести работу с одарёнными детьми – решение задач повышенной трудности, где требуется проводить логические обоснования, доказательство утверждений;
5. Своевременное информирование родителей о результатах ВПР, текущих образовательных достижениях учащихся.

Заместитель директора по УВР \_\_\_\_\_ Зиннатуллина Р.Ш.